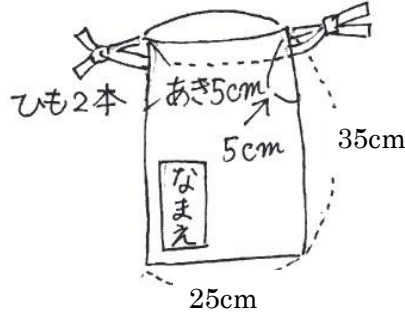
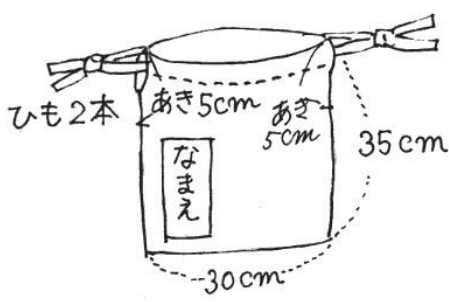


### R3 学用品等の準備について

(1) 用意していただく袋等 (下図を参考に作成してください)

① 体育着入れ (35cm×30cm)

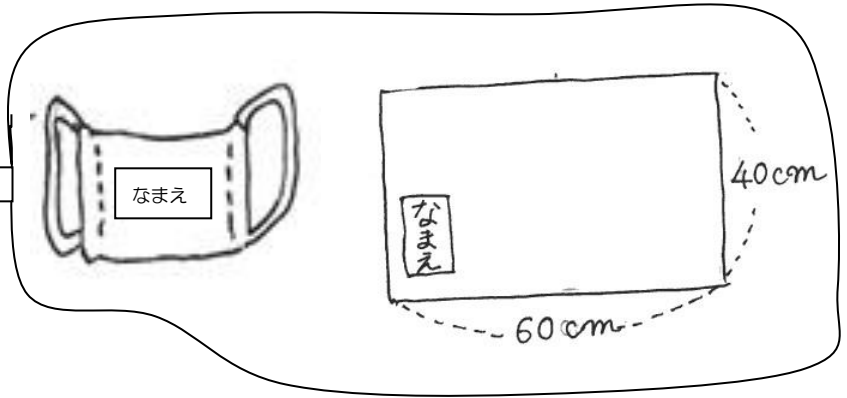
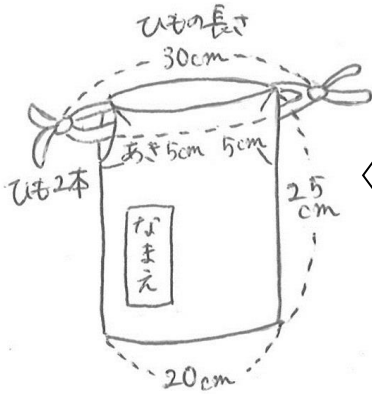
② 上履き入れ (35cm×25cm)



○ひもは細いものを使ってください。  
○長さは、袋の幅に合わせた長さにしてください。

③ 給食袋 (25cm×20cm)

④ ランチクロス (40cm×60cm)



※ひもの長さは口の大きさにそろえてください。

名前は大きく太く書いてください。

①・②・③については、キルト地ではなく、厚地の布で作ってください。

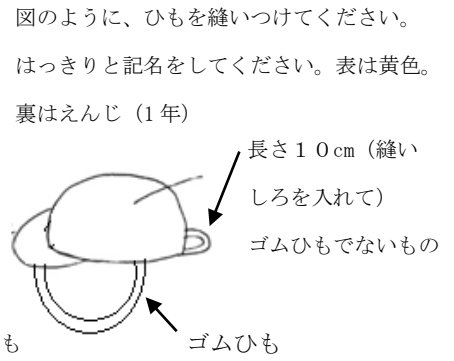
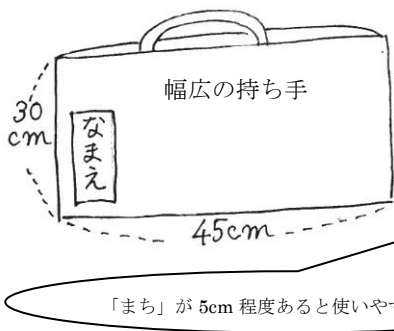
⑤ 月曜バッグ

⑥ 道具袋

⑦ 体育着

⑧ 学年帽子

①～④の袋が入るような大きさの手さげ袋



「まち」が5cm程度あると使いやすいです。

⑨ 上履き

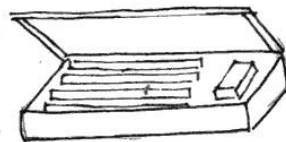
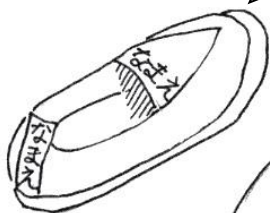
⑩ 傘

⑪ 筆箱

下記の通り記名をしてください。

下記の通り記名をしてください。2本用意してください。(1本は置き傘) 4カ所に記名

箱形でシンプルなもの。中は身は6B4本赤・青鉛筆1本 白い消しゴム1個 油性名前ペン1本



※1本1本必ず記名をしてください。

## (2) 通学の服装等

- ①着替えが自分でできて、活動しやすいものを着用させてください。
- ②ハンカチ・ティッシュが入る大きさのポケットがついているものをお願いします。
- ③ひも靴は、自分でひもが縛れるようになってから履かせてください。
- ④衣服には必ず名前を書いてください。

## (3) その他

- ①ランドセルは、自分で背負ったり、下ろしたりできるように練習をさせてください。
- ②お子さんと通学路を歩いてみて道順や危険箇所など注意を要するところをお子さんに教えておいてください。
- ③お子さんに班長・副班長の学年・名前を覚えさせてください。

### 学校指定の学用品を販売している地域の店

(学区内)

○山崎商店 (Tel281-3766) 上履き・体育着(上下)・学年帽子(1年はえんじ)  
水着・水泳帽

※月曜定休

○根本商店 (Tel281-2757) 学年帽子(1年はえんじ)・名札(2年生以上)  
※1年生の名札については学校で販売します。

○マートカマヤ 名札(2年生以上)

【学区外】 上履き・体育着(上下)・学年帽子(1年はえんじ)・水着・水泳帽子

○正直屋 (Tel281-0254) 日の出町 11-9 <名札(2年生以上)>

○福島用品店 (Tel281-0324) 仲町 9-7

○学生衣料かのと (Tel281-0271) 仲町 12-8

